

TURINYS

1.	Kolegijos vizija	2
2.	Kolegijos misija	2
3.	Kolegijos valdymas	3
	3.1. Organizacinė struktūra	3
	3.2. Savivaldos institucijos	4
4.	Studijų programos ir studentai	7
5.	Neformalus suaugusiųjų mokymas	11
6.	Studentų priėmimo rodikliai	11
	6.1. Konkursas	11
	6.2. Įstojusiujų gyvenamoji vieta	12
7.	Studentų pažanga	13
	7.1. Keliamieji studijų rezultatai (2002-07-01)	13
	7.2. Studijų baigimo rezultatai	13
	7.3. Studentų nubyreėjimas	15
	7.4. 2001 m. absolventų įsidarbinimas	16
8.	Žmogiškieji ištekliai	16
	8.1. Studentų skaičius vienam dėstytojo etatui	16
	8.2. Dėstytojų kvalifikacija	17
9.	Dėstytojų kvalifikacijos tobulinimas	18
10.	Mokslo taikomoji veikla	18
11.	Materialieji ištekliai	19
	11.1. Patalpos	19
	11.2. Informacinių technologijų įranga	19
	11.3. Bibliotekos	20
	11.4. Praktinio mokymo bazė	20
12.	Parama studentams	22
13.	Išoriniai ryšiai	22
	13.1. Bendradarbiavimo sutartys	22
	13.2. Dalyvavimas tarptautiniuose projektuose ir programose	22
14.	Viešieji ryšiai	26
15.	Vilniaus kolegijos patalpų renovacija 2002 metais	27
16.	Finansų valdymas	29

1. KOLEGIJOS VIZIJA

Atvira naujovėms, lanksti, nuolatos besimokanti aukštoji mokykla, harmoningai derinanti darbo rinkos poreikius su perspektyvių socialinių, fizinių, humanitarinių, biomedicinos, technologijos mokslų bei meno studijų sričių raida.

Institucija, puoselėjanti dėstytojų ir studentų kūrybingumą, pagrįstą aukštos kokybės reikalavimais.

Tarptautinį pripažinimą pasiekusi aukštoji mokykla, sėkmingai besiintegruojanti į vieningą Europos aukštojo mokslo erdvę.

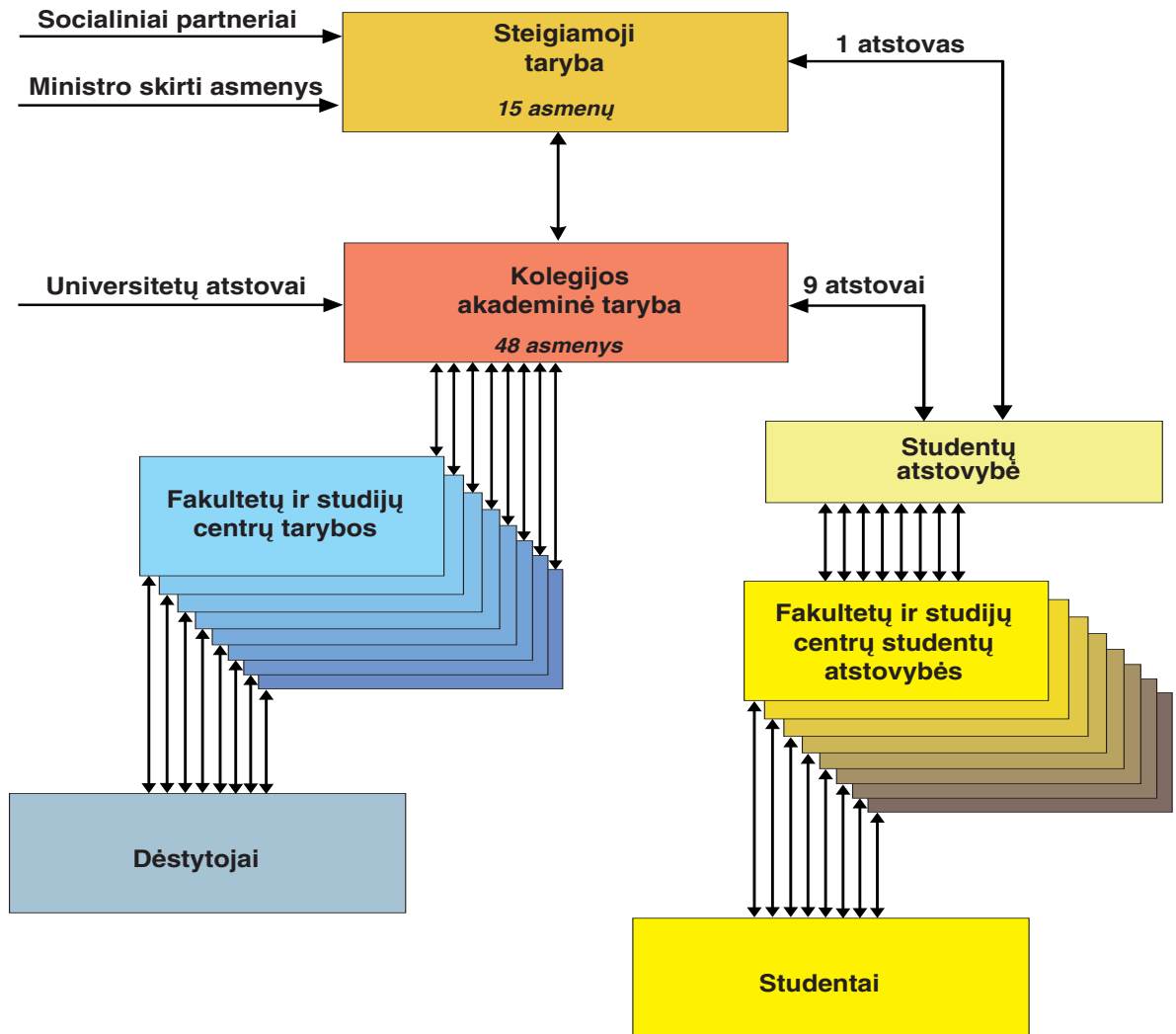
2. KOLEGIJOS MISIJA

Rengti aukštąjį neuniversitetinį išsilavinimą turinčius informatikos, elektronikos, pramonės, chemijos inžinerijos, informatikos, ekonomikos, vadybos ir verslo administravimo, visuomenės sveikatos, reabilitacijos ir slaugos, socialinio darbo, veterinarinės medicinos, kraštotvarkos, filologijos, edukologijos, dailės studijų kryptių specialistus, tenkinančius Vilniaus regiono bei visos Lietuvos ekonominius ir socialinius poreikius.

Laiduoti modernų ir Europos standartus atitinkantį studijų procesą aktyviai bendraujant su veiklos pasaulio atstovais.

Ugdyti bendruosius studentų gebėjimus bei pilietines vertybių nuostatas, būtinas kolegijos absolventų darbui ir tęstinėms studijoms.

VILNIAUS KOLEGIJOS SAVIVALDOS STRUKTŪRA



Ataskaitoje naudojami sutrumpinimai:

- VIKO - Vilniaus kolegija
- EIF - Elektronikos ir informatikos fakultetas
- EKF – Ekonomikos fakultetas
- VVF – Verslo vadybos fakultetas
- SPF – Sveikatos priežiūros fakultetas
- BŽŪSC – Buivydiškių žemės ūkio studijų centras
- PDF – Pedagogikos fakultetas
- TSC – Technologijos studijų centras
- ASC – Aprangos studijų centras

3.2.1. STEIGIAMOJI TARYBA

1. **Tarybos pirmininkė** Elena Leontjeva, Laisvosios rinkos instituto tarybos pirmininkė.

Nariai:

2. Gintautas Bražiūnas, Vilniaus kolegijos direktorius.
3. Jonas Ignatonis, Lietuvos turizmo asociacijos prezidentas.
4. Algirdas Klimavičius, Vilniaus kolegijos dėstytojas.
5. Vaclovas Kontrauskas, Vilniaus prekybos, pramonės ir amatų rūmų viceprezidentas.
6. Dalia Mačernienė, Lietuvos buhalterių auditorių asociacijos prezidentė.
7. Vitas Mačiulis, Vilniaus miesto vicemeras.
8. Tomas Milaknis, akcinės bendrovės „Alna“ generalinis direktorius.
9. Angelė Grasė Milevskienė, Vilniaus kolegijos direktoriaus pavaduotoja akademinėi veiklai.
10. Romualdas Pusvaškis, LR švietimo ir mokslo ministerijos Specialistų rengimo departamento direktorius.
11. Inga Sinkevičiūtė, Vilniaus kolegijos Studentų atstovybės prezidentė.
12. Aldona Skerstonienė, Vilniaus kolegijos dėstytoja.
13. Vaclovas Šleinota, akcinės bendrovės „Vilniaus Vingis“ generalinis direktorius, Lietuvos pramonininkų konfederacijos viceprezidentas.
14. Eduardas Vilkelis, Lietuvos bankų asociacijos prezidentas.
15. Virginija Žoštautienė, Žemės ūkio ministerijos Kaimo plėtros ir informacijos departamento direktorė.

3.2.2. KOLEGIJOS AKADEMINĖ TARYBA

Akademinės tarybos pirmininkas

1. Virgilijus Kuklierius, katedros vedėjas.

Nariai:

2. Gintautas Bražiūnas, Vilniaus kolegijos direktorius.

3. Alfonsas Mesonis, EIF dekanas.

4. Saulius Dereškevičius, dėstytojas dr.

5. Jonas Dumskis, katedros vedėjas.

6. Rimtautas Gaivenis, dėstytojas dr.

7. Rasa Tuzikienė, katedros vedėja.

8. Rimantas Urbonavičius, katedros vedėjas.

9. Vytautas Virkutis, katedros vedėjas.

10. Algis Žemgulis, katedros vedėjas, dr.

11. Žymantė Jankauskienė, SPF dekanė.

12. Birutė Gostevičienė, katedros vedėja.

13. Rita Liepuonienė, katedros vedėja.

14. Milda Žukauskienė, katedros vedėja.

15. Nijolė Ona Makauskienė, katedros vedėja.

16. Ona Šileikienė, dr.

17. Vanda Mickienė, VVF dekanė.

18. Tatjana Stepankevičienė, katedros vedėja.

19. Ona Žigutienė, katedros vedėja.

20. Jūratė Patackaitė, katedros vedėja.

21. Danutė Jakštienė, katedros vedėja.

22. Roma Truncienė, katedros vedėja.

23. Vytautas Pranulis, hab. dr., prof.

24. Asta Pikelienė, EKF dekanė.

25. Ona Gudaitienė, katedros vedėja.

26. Kazimiera Petrauskienė, katedros vedėja.

27. Birutė Malevičiūtė, katedros vedėja.

28. Marytė Vieraitienė, katedros vedėja.

29. Jonas Mackevičius, hab. dr., prof.

30. Irena Kaupienė, PDF dekanė.

31. Edvardas Deika vyr. dėstytojas.

32. Dėstytoja Kazė Verbickienė, dėstytoja.

33. Zita Skutulaitė, ASC vadovė.

34. Antanas Jokubauskas, TSC vadovas.

35. Dalia Židonytė, vyr. dėstytoja.

36. Halina Klupšienė, dėstytoja.

37. Vytautas Mickus, BŽŪSC vadovas, dr.

38. Vladislava Žukauskienė, katedros vedėja.

39. Inga Jazukevičiūtė, katedros vedėja.

40. Justinas Repšys, EIF studentas.

41. Ernestas Mockus, EIF studentas.

42. Kęstutis Vaitkevičius, EKF studentas.

43. Jūratė Šopaitė, VVF studentė.

44. Tomas Čepas, SPF studentas.

45. Vilius Blažulionis, BŽŪSC studentas.

46. Vytautas Galvočius, PDF studentas.

47. Ieva Zvicevičiūtė, TSC studentė.

48. Urtė Čibaitė, ASC studentė.

3.2.3. STUDENTŲ ATSTOVYBĖ

1. Inga Sinkevičiūtė, prezidentė.
2. Tomas Čepas, viceprezidentas.
3. Robertas Giedraitis, išdininkas.
4. Mantas Romiška, EIF studentų atstovybės pirmininkas.
5. Kęstutis Vaitkevičius, EKF studentų atstovybės pirmininkas.
6. Jūratė Šopaitė, VVF studentų atstovybės pirmininkė.
7. Vaidas Miliūnas, SPF studentų atstovybės pirmininkas.
8. Inga Mickevičiūtė, PDF studentų atstovybės pirmininkė.
9. Vilius Blažulionis, BŽŪSC studentų atstovybės pirmininkas.
10. Sergej Grindenko, ASC studentų atstovybės pirmininkas.
11. Ieva Zvicevičiūtė, TSC studentų atstovybės pirmininkė.

Vilniaus kolegijos studentų atstovybės veiklos kryptys:

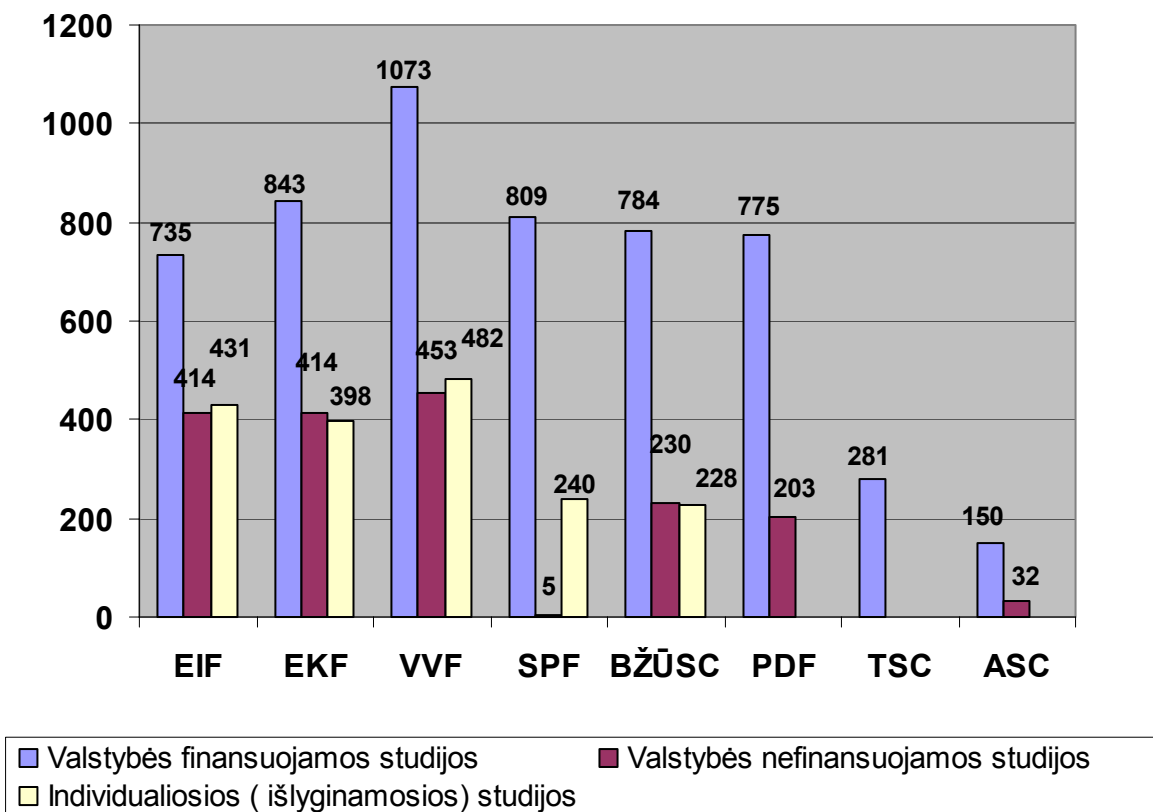
- remti ir ginti Vilniaus kolegijos studentų teises ir teisėtus interesus, susijusius su jų socialine padėtimi, gerove ir statusu Vilniaus kolegijoje bei už jos ribų;
- aktyviai dalyvauti studijų ir profesinio tobulinimo procese;
- dalyvauti Vilniaus kolegijos studentų gyvenamosios aplinkos tobulinimo veikloje;
- skatinti studentų bendradarbiavimą;
- organizuoti seminarus, konferencijas, kultūrinius, sporto ir kitus renginius.

4. STUDIJŲ PROGRAMOS IR STUDENTAI

Vilniaus kolegijoje 2001/2002 m. m. (2001-10-01) studijavo 5413 studentų. Iš jų 24,9 %, t.y. 1348, studijavo savo lėšomis.

2002-10-01 kolegijoje studijavo 8980 studentų. Savo lėšomis 39,3 %, t.y. 3530 (iš jų 1779 studentai tęsė studijas pagal individualiąsias neuniversitetinių studijų programas). Elektronikos ir informatikos fakultete (EIF) studijavo 1580 studentų; Ekonomikos fakultete (EKF) – 1655; Verslo vadybos fakultete (VVF) – 2008; Sveikatos priežiūros fakultete (SPF) – 1054; Buivydžiškių žemės ūkio studijų centre (BŽŪSC) – 1242; Pedagogikos fakultete (PDF) – 978; Technologijos studijų centre (TSC) – 281; Aprangos studijų centre (ASC) – 182.

Studentų skaičius 2002 metais



2001/2002 m. m. Vilniaus kolegijoje buvo 17 aukštųjų neuniversitetinių studijų programų. LR Švietimo ir mokslo ministro 2002-08-13 įsakymu Nr.1418 ir 2002-08-30 įsakymu Nr.1512 reorganizavus Vilniaus aukštesniąsias pedagogikos, technologijos, lengvosios pramonės mokyklas, 2002/2003 m. m. Vilniaus kolegijoje yra 29 neuniversitetinės programos.

1 lentelė

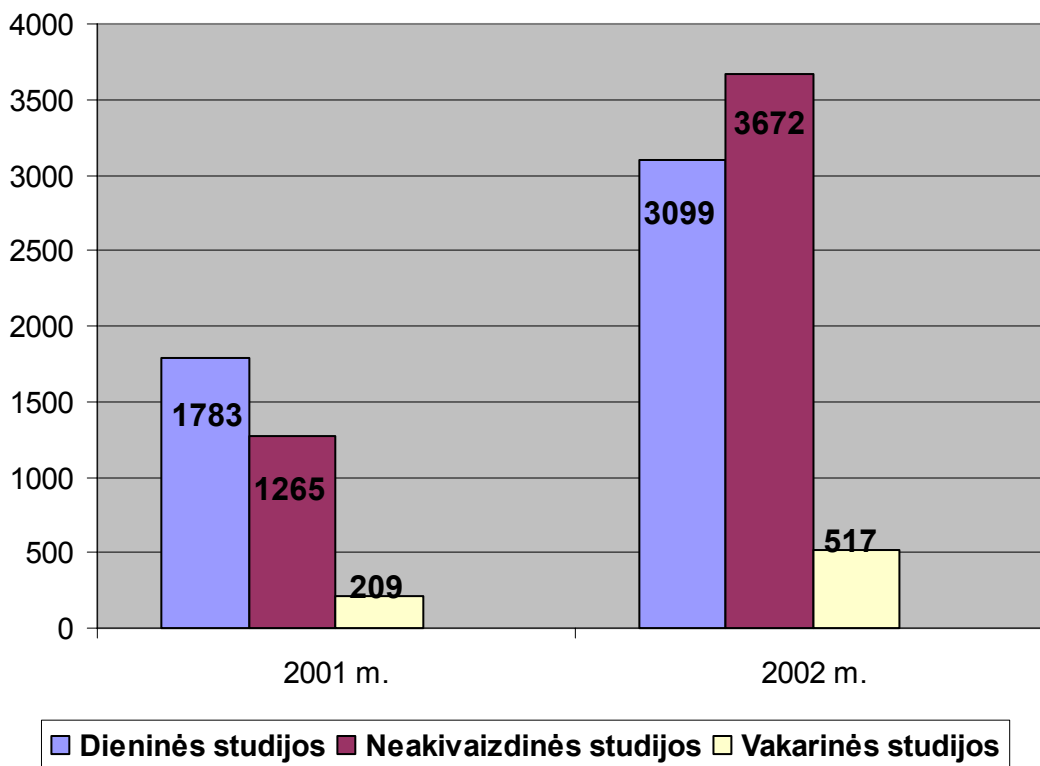
Valstybinis kodas	Programos pavadinimas	Studentų skaičius (iš viso/studijuoja savo lėšomis)			
		2001-10-01		2002-10-01	
		Iš viso	Iš jų merginų	Iš viso	Iš jų merginų
Dieninės studijos					
65301T201	Elektronikos technika	113/15	-	149/4	-
65307T101	Kompiuterinė technika	110/8	3	141/4	4
65309P101	Programavimas kompiuteriams	186/86	24	247/41	33
65301T204	Telekomunikacijos	-	-	62/-	6
65304S101	Bankininkystė	86/32	71	144/32	119
65303S113	Buhalterinė apskaita	238/59	208	356/50	314
65303S102	Draudimo vadyba	31/1	23	56/-	44
65303S103	Finansai	84/29	66	104/22	85
65303S116	Ištaigų ir įmonių administravimas	109/51	92	161/44	143
65303S105	Maitinimo verslo administravimas	120/3	94	136/-	107
65303S106	Reklamos vadyba	87/34	64	143/24	103
65303S117	Turizmo ir viešbučių administravimas	115/3	94	167/4	140
65303S121	Verslo vadyba	210/52	148	350/48	239

65311B103	Bendrosios praktikos slauga	125/1	117	243/3	229
65311B107	Kineziterapija	30/-	26	63/2	53
65310B102	Biomedicininė diagnostika	68/-	62	116/-	100
65310B105	Dietologija	-	-	31/-	30
65304T201	Želdiniai ir jų dizainas	36/-	26	59/-	44
65312B101	Veterinarija	35/-	24	41/-	25
65307S107	Pradinio ugdymo pedagogika	-	-	30/-	29
65307S106	Ikimokyklinis ugdymas	-	-	30/-	30
65302M107	Dailės ir technologijų pedagogika	-	-	30/-	26
65305S210	Socialinė pedagogika	-	-	30/-	25
65304H114	Gestų kalba	-	-	25/-	24
65305T102	Cheminės analizės technologija	-	-	31/-	21
65310B106	Higieninė ir dekoratyvinė kosmetologija	-	-	31/-	31
65302H108	Šukuosenų dizainas	-	-	33/-	29
65308T206	Siuvinių projektavimas ir gamyba	-	-	60/-	50
65302M106	Aprangos dizainas	-	-	30/-	29
Iš viso		1783/380	1142	3099/278	2112
Neakivaizdinės studijos					
65301T201	Elektronikos technika	54/-	4	164/83	9
65307T101	Kompiuterinė technika	35/-	-	218/151	13
65309P101	Programavimas kompiuteriams	135/135	44	420/416	126
65304S101	Bankininkystė	131/48	95	255/151	194
65303S113	Buhalterinė apskaita	354/153	315	865/615	767
65303S102	Draudimo vadyba	30/30	19	76/46	49
65303S103	Finansai	131/44	116	291/176	239
65303S105	Maitinimo verslo administravimas	150/33	108	266/124	205
65303S117	Turizmo ir viešbučių administravimas	30/-	26	164/98	135
65303S121	Verslo vadyba	215/90	144	552/397	353
65303S116	Ištaigų ir įmonių administravimas	-	-	132/132	122
65303S106	Reklamos vadyba	-	-	23/23	18
65307S107	Pradinio ugdymo pedagogika	-	-	51/15	48
65307S106	Ikimokyklinė pedagogika	-	--	45/21	45
65308T206	Siuvinių projektavimas ir gamyba	-	-	92/32	91
65304T201	Želdiniai ir jų dizainas	-	-	49/17	42
65312B101	Veterinarija	-	-	9/9	3
Iš viso		1265/533	744	3672/2506	2459
Vakarinės studijos					
65309P101	Programavimas kompiuteriams	102/102	12	157/124	15
6533S116	Ištaigų ir įmonių administravimas	104/104	66	120/120	85
65311B103	Bendrosios praktikos slauga	-	-	176/176	171
65311B107	Kineziterapija	-	-	27/27	27
65310B102	Biomedicininė diagnostika	-	-	37/37	37
Iš viso		209/206	78	517/484	335
Iš viso		3254/1119	2091	7288/3268	4906

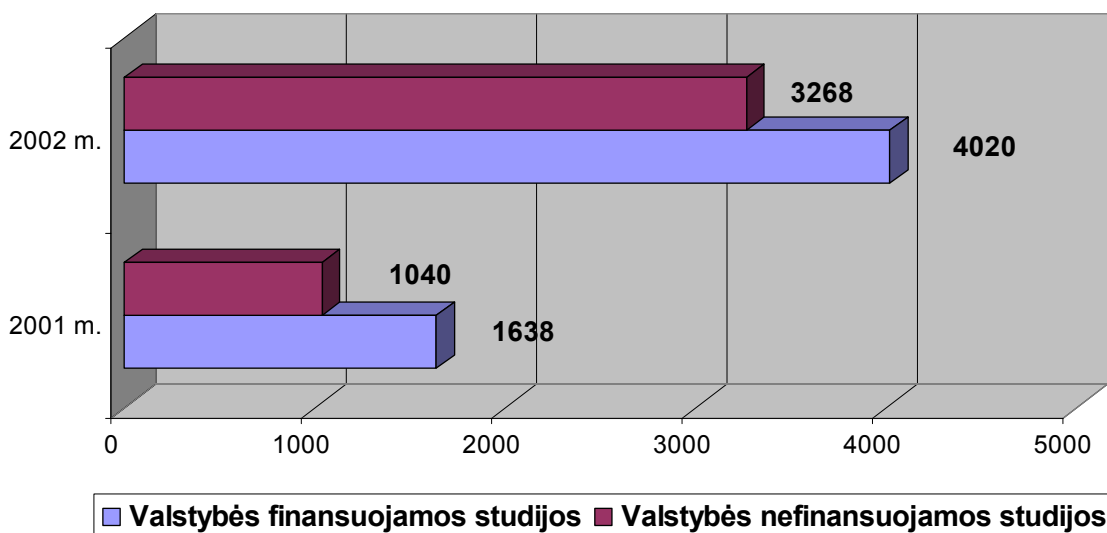
Skaitiklyje - bendras studentų skaičius.

Vardiklyje - studentai, studijuojantys savo lėšomis.

Aukštųjų neuniversitetinių studijų studentų skaičius 2001 ir 2002 metais



Studentų skaičius valstybės finansuojamose ir nefinansuojamose studijose



Buvo parengtos individualiųjų (išlyginamųjų) studijų programos absolventams, baigusiems aukštesniąsias studijas Elektronikos ir informatikos, Ekonomikos, Verslo vadybos, Sveikatos priežiūros fakultetuose bei Buivydžiškių žemės ūkio studijų centre.

2001/2002 m. m. Vilniaus kolegijoje buvo 23 aukštesniųjų studijų programos, o 2002/2003 m. m. – 21 aukštesniųjų studijų programa. 2002-10-01 pagal aukštesniąsias studijų programas studijavo 1685 studentai.

5. NEFORMALUS SUAUGUSIŲJŲ MOKYMAS

Kolegijoje vyko ir neformalus suaugusiųjų mokymas. 2001/2002 m. m. fakultetų ir studijų centro organizuojuose trumpalaikiuose kursuose suaugusiems dalyvavo 1628 klausytojai. Daugiausiai klausytojų buvo Sveikatos priežiūros fakultete (853) bei Elektronikos ir informatikos fakultete (620).

6. STUDENTŲ PRIĖMIMO RODIKLIAI

6.1. KONKURSAS

2 lentelė

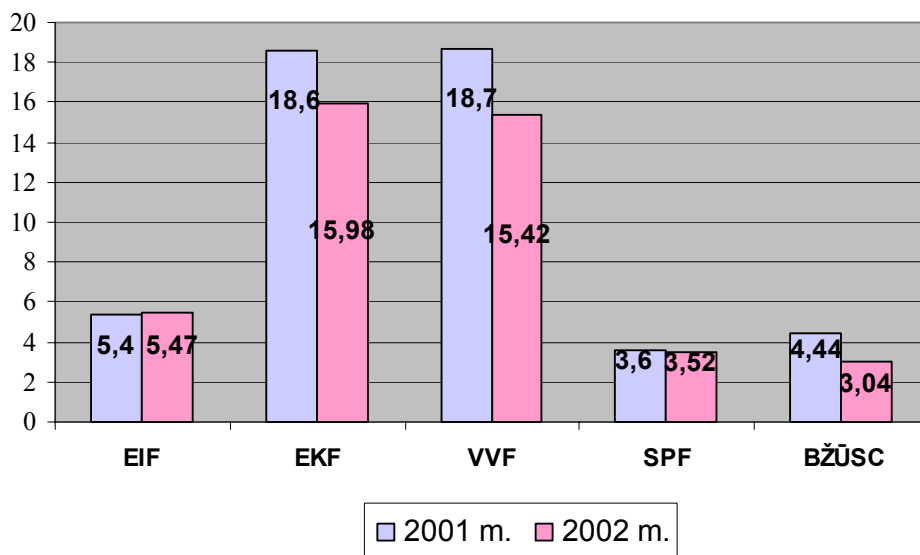
	Stojusiųjų ir priimtųjų skaičius									
	2001 m.					2002 m.				
	Paduota prašymų pagal		Konkursas pagal		Priimta	Paduota prašymų pagal		Konkursas pagal		Priimta
	1-ą pageidav.	Visus pageid.	1-ą pageid.	Visus pageid.		1-ą pageidav.	Visus pageid.	1-ą pageid.	Visus pageid.	
Dieninės studijos										
EIF	471	1274	1,9	5,4	240	533	1476	1,97	5,47	280
EKF	1054	4152	4,4	18,6	241	808	3357	3,85	15,98	214
VVF	1297	5714	4,3	18,7	305	1095	4625	3,65	15,42	325
SPF	451	963	1,7	3,6	270	308	845	1,28	3,52	238
BŽŪSC		1119		4,44	190	136	548	0,76	3,04	175
PDF	-	-	-	-	-	500	500	2,86	2,86	175
TSC	-	-	-	-	-	161	174	1,79	1,93	93
ASC	-	-	-	-	-	134	134	0,89	0,89	90
Neakivaizdinės studijos										
EIF	205	438	3,0	6,5	67	166	483	1,38	4,03	129
EKF	449	1547	2,1	7,4	223	419	1471	1,75	6,13	262
VVF	465	1349	2,9	8,5	159	433	1330	2,41	7,39	201
BŽŪSC		220		1,52	145	100	335	0,83	2,79	131
PDF	-	-	-	-	-	128	128	1,07	1,07	93
ASC	-	-	-	-	-	161	161	1,79	1,79	90
Vakarinės studijos										
EIF	54	140	1,6	4,1	34	82	243	1,37	4,05	68
VVF	52	210	1,5	6,0	35	69	223	2,3	7,43	34
Iš viso						5233	16030	2,03	6,23	2598

2001 metais paduoti 14824 prašymai studijuoti pirmajame kurse ir 2302 – naujai įkurtuose fakultete ir studijų centre. Priimti 1909 studentai.

2002 metais paduoti 14933 prašymai ir 1097 – į naujai įkurtą fakultetą ir studijų centrus. Priimti 2598 studentai. 2002 metais sumažėjo konkursas į daugelį kolegijos studijų programų. Tai galima paaikškinti tuo, kad kolegija mažiau lešų skyrė reklamai, respublikoje įkurtos

kelios naujos kolegijos, daugiau priimama į giminingas studijų programas universitetuose. Sudarant kitų metų priėmimo planą, būtina atsižvelgti į šias tendencijas.

Konkursas į dienes studijas 2001 ir 2002 metais



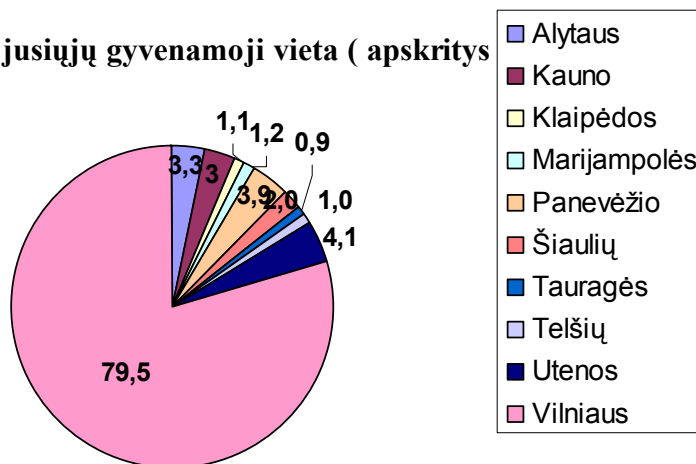
6.2. ĮSTOJUSIŲJŲ GYVENAMOJI VIETA

Daugiausiai įstojusiuju į pirmąjį kursą 2002 m. yra iš Vilniaus apskrities. Jie sudaro 79,5 % pirmakursiu. Tarp įstojusiuju yra: iš Alytaus apskrities – 3,3 %, iš Utenos apskrities – 4,1 %, iš Panevėžio apskrities – 3,9 % pirmakursiu.

Mažiausiai tarp pirmakursiu yra: iš Tauragės apskrities – 0,9 %, iš Klaipėdos apskrities – 1,1 %, iš Telšiu apskrities – 1,0 %.

Palyginti su 2001 metais įstojusiuju studijuoti į pirmąjį kursą iš Vilniaus apskrities padidėjo 6,6%, o iš beveik visų kitų apskričiu sumažėjo. Tai rodo, kad Vilniaus kolegija atlieka regioninės kolegijos misija.

Įstojusiuju gyvenamoji vieta (apskritis)



7. STUDENTŲ PAŽANGA

7.1. KELIAMIEJI STUDIJŲ REZULTATAI (2002-07-01)

Kolegijos studentų pažymių vidurkis buvo 7,41. Nepažangumas- 16,07 %. Atskirų fakultetų ir studijų centro studentų sesijos baigimo rezultatai pateikti 3 lentelėje.

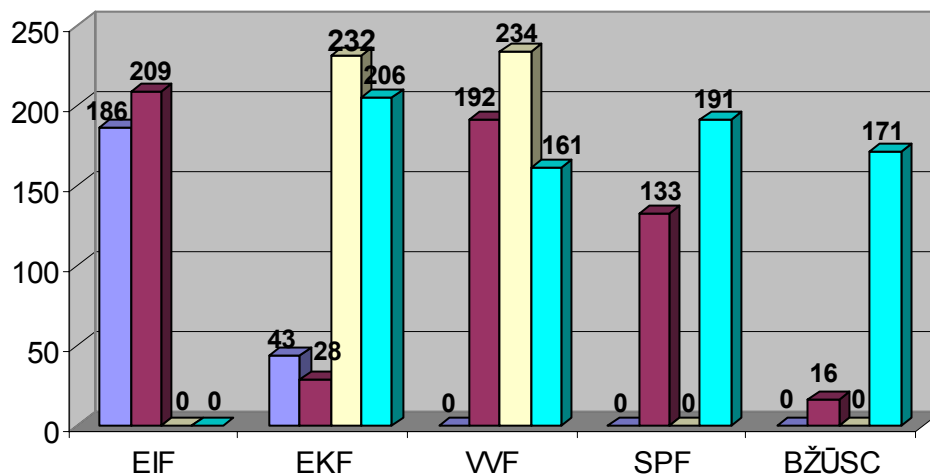
3 lentelė

Fakultetai ir studijų centras	Studentų skaičius (laik. Egz. sesija)	Pažymių vidurkis	Skolininkų skaičius	Nepažang. %
Elektronikos ir informatikos fak.	572	7,05	189	33,04
Ekonomikos fakultetas	813	7,23	146	17,96
Verslo vadybos fakultetas	1113	7,42	215	19,32
Sveikatos priežiūros fakultetas	537	8,05	18	4,24
Buivydiškių žemės ūkio studijų centras	793	7,32	47	5,93

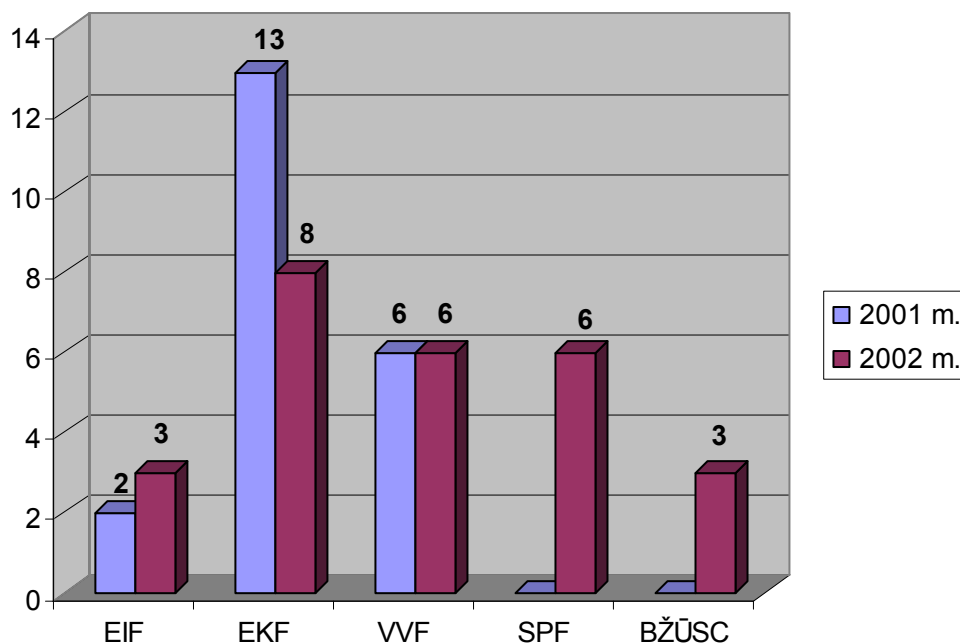
7.2. STUDIJŲ BAIGIMO REZULTATAI

Kolegijos absolventų baigiamųjų darbų pažymių vidurkis buvo 8,3. Baigiamųjų egzaminų – 7,82.

Studentų, parašiusių baigiamuosius darbus ir išlaikiusių baigiamuosius egzaminus, skaičius

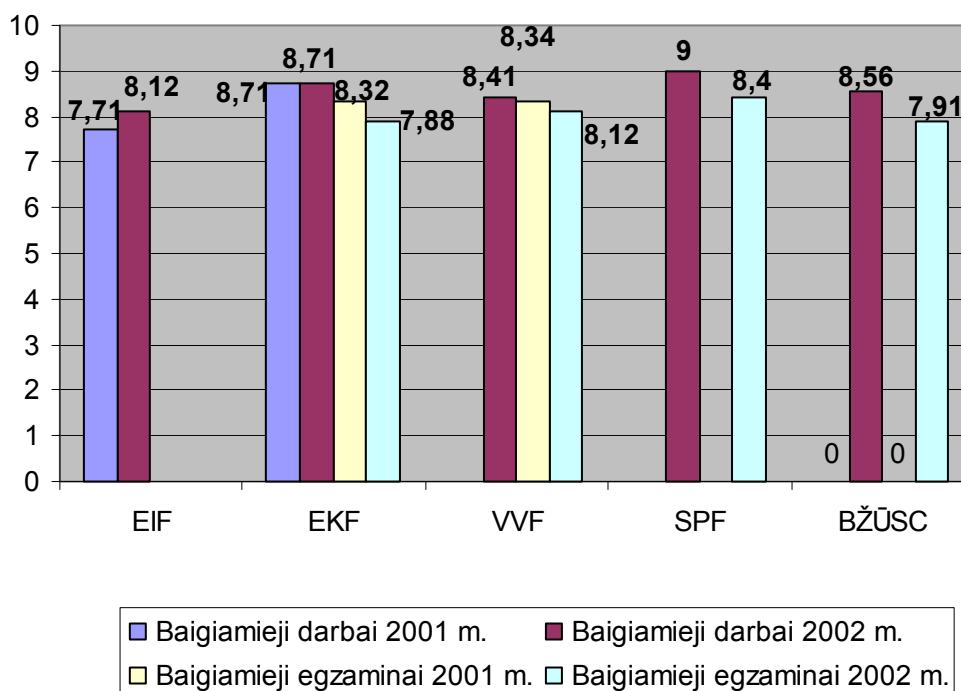


Studentų, baigusių studijas su pagyrimu, skaičius



Studentai, baigę studijas su pagyrimu, 2001 metais sudarė 2,73 %, o 2002 metais – 2,26 % visų baigusiųjų studijas skaičiaus. Daugiausiai baigusiųjų su pagyrimu Sveikatos priežiūros fakultete 3,14 % ir Ekonomikos fakultete – 2,13 %.

Baigiamųjų darbų, baigiamųjų egzaminų vertinimas



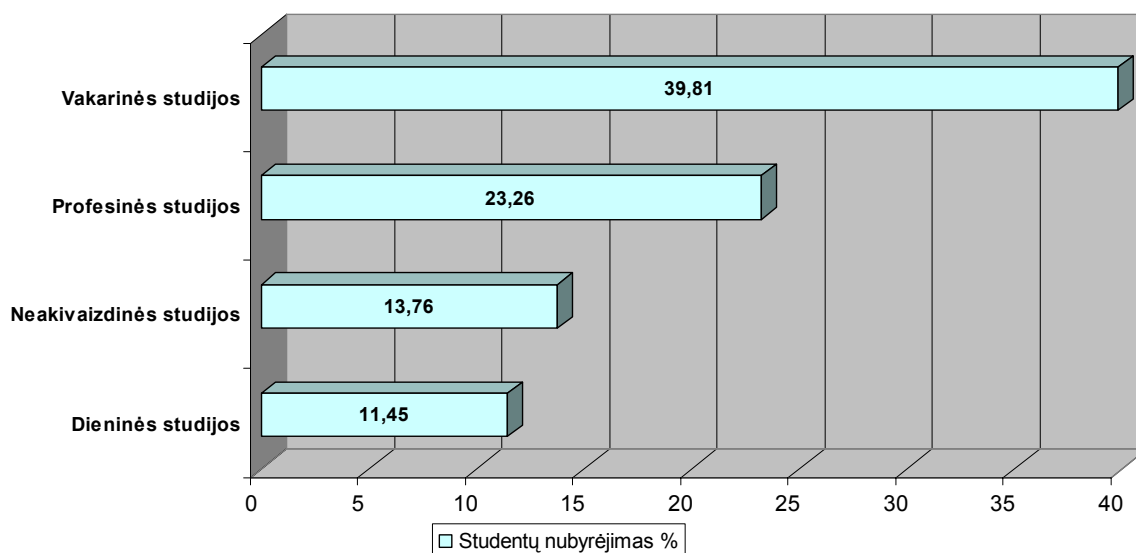
7.3. STUDENTŲ NUBYRĖJIMAS

Studentų nubyrejimas kolegijoje sudarė 13,45 %. Daugiausiai studentų išbraukta dėl nepažangumo – 8 %. Pačių prašymu išbraukta 3,05 %, perėjusių į kitas mokyklas 0,48 %, dėl kitų priežasčių 1,9 % studentų. Studentų nubyrejimas pagal fakultetus pateiktas 4 lentelėje.

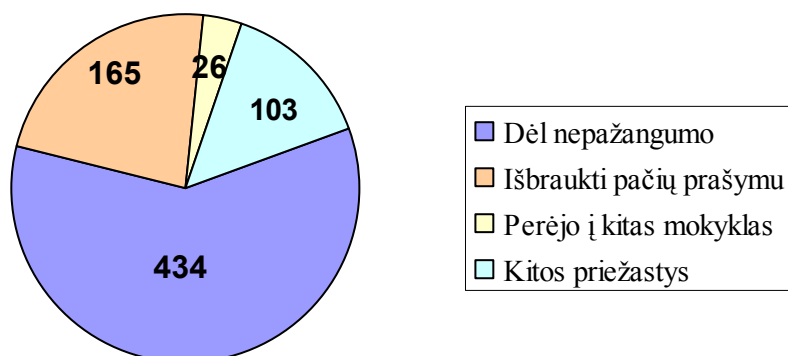
4 lentelė

Fakultetai ir studijų centras	Išbrauktų studentų skaičius	Nubyrejimas %
Elektronikos ir informatikos fakultetas	233	21,61
Ekonomikos fakultetas	107	9,58
Verslo vadybos fakultetas	192	13,74
Sveikatos priežiūros fakultetas	39	4,88
Buivydžiškių žemės ūkio studijų centras	157	15,38

Studentų nubyrejimas



Studentų nubyrejimo priežastys



7.4. 2001 METŲ ABSOLVENTŲ ĮSIDARBINIMAS

5 lentelė

Studijų programa	Baigė studijas 2001-07-01, skaičius	Įregistruota darbo biržoje 2002-05-01, skaičius	Įsidarbinimo lygis, %
1. Programavimas kompiuteriams	96	3	96,88
2. Kompiuterinė technika	51	3	94,12
3. Elektronikos technika	40	4	90
Iš viso EIF	187	10	94,65
4. Bankininkystė	49	2	95,92
5. Būhalterinė apskaita	111	12	89,19
6. Finansai	71	4	94,37
Iš viso EKF	231	18	92,21
7. Įstaigų administravimas	74	8	89,19
8. Turizmo ir viešbučių administravimas	48	3	93,75
9. Maitinimo verslo organizavimas	37	1	97,30
10. Verslo vadyba	72	6	91,67
11. Komercija	63	4	93,65
Iš viso VVF	294	22	92,52
12. Slauga	148	-	100
13. Higiena	28	7	75
14. Medicininė laboratorinė diagnostika	44	13	70,45
15. Kineziterapija	39	4	89,74
16. Masažas	11	4	63,64
Iš viso SPF	270	28	89,63
17. Būhalterinė apskaita	95	12	87,37
18. Žemės ūkio komercija	19	6	68,42
19. Želdiniai ir jų dizainas	15	1	93,33
20. Veterinarija	21	3	85,71
Iš viso BŽŪSC	150	22	85,33
Iš viso	1132	100	91,17

2001 metais studentų įsidarbinimo lygis siekė 94,5 %, 2002 metais - 91,7 %. Daugiausia įsidarbino Elektronikos ir informatikos fakulteto studentų - 94,65 %, mažiausia Buivydiškių žemės ūkio studijų centro studentų - 85,33 %.

8. ŽMOGIŠKIEJI IŠTEKLIAI

8.1. STUDENTŲ SKAIČIUS VIENAM DĖSTYTOJO ETATUI

6 lentelė

Fakultetai ir studijų centrai	Studentų skaičius	Etatinių krūvių skaičius	Rodiklis (st./dėst.)
Elektronikos ir informatikos fakultetas	1149	71,39	16,09
Ekonomikos fakultetas	1257	54,46	23,08
Verslo vadybos fakultetas	1526	86,88	17,56
Sveikatos priežiūros fakultetas	814	79,3	10,26

Buivydiškių žemės ūkio studijų centras	1014	64,98	15,6
Pedagogikos fakultetas	978	78,63	12,44
Technologijos studijų centras	281	28,94	9,71
Aprangos studijų centras	182	10,13	17,97
Iš viso	7201	474,71	15,17

Turimus 6 lentelėje rodiklius galima palyginti su 2001-07-05 LRV nutarime Nr. 836 pateiktu normatyviniu studentų skaičiumi vienam dėstytojo etatui.

Fakultetai ir studijų centrai turi ieškoti vidinių rezervų, gerindami studentų ir dėstytojų santykį. Išimtį sudaro tik EIF, kuriame šis rodiklis atitinka normatyvą, EKF - artimas normatyvui.

Pvz.: EKF ir VVF studijų programos priklauso tai pačiai socialinių mokslų studijų sričiai. EKF esantis 23,08 studentų skaičius vienam dėstytojo etatui artimas normatyvui, bet VVF 17,56 rodiklis per žemas.

Ypač reikia optimizuoti šiuo požiūriu TSC, BŽŪSC, VVF.

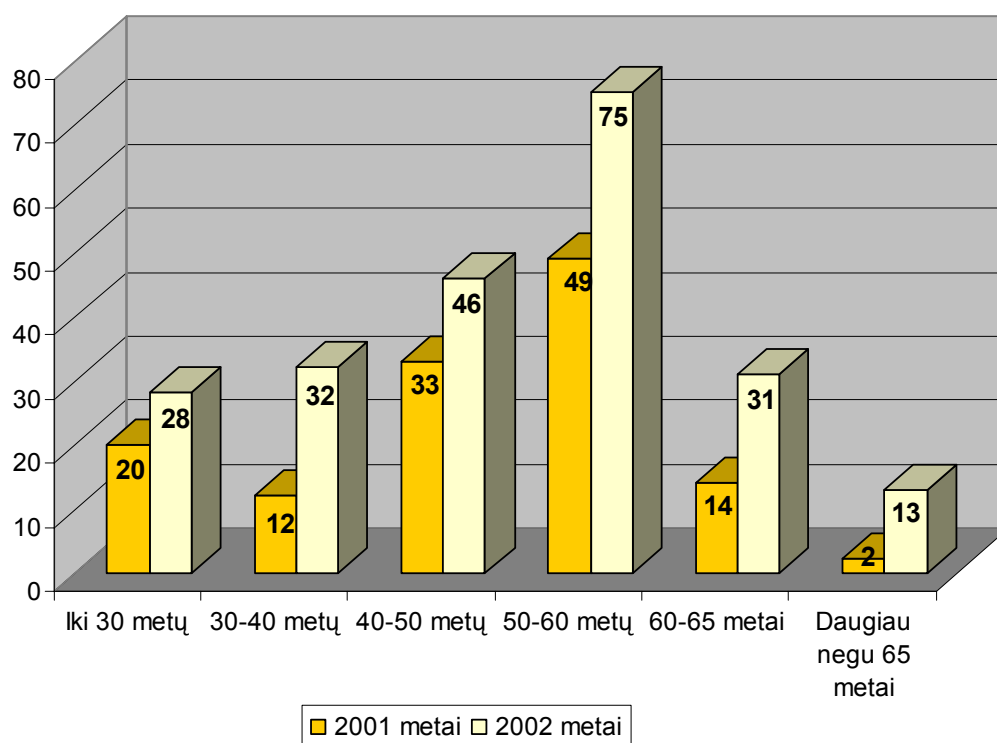
8.2. DĖSTYTOJŲ KVALIFIKACIJA

7 lentelė

Rodiklis	Dėstytojai, dirbantieji pagrindinėje darbovietėje	Dėstytojai, dirbantieji nepagrindinėje darbovietėje
Dėstytojų skaičius	225	80
Išsilavinimas:		
aukštasis (iki reformos)	179	70
bakalaurai	9	-
magistrai	37	10
Kvalifikacinė kategorija:		
neatestuoti dėstytojai	28	47
dėstytojai	100	16
vyresnieji dėstytojai	87	17
dėstytojai ekspertai	10	-
Mokslinis laipsnis:		
daktarai	10	14
habilituoti daktarai	-	1

Magistrantūroje studijavo 18 dėstytojų, doktorantūroje – 5 dėstytojai.

Dėstytojų amžius



9. DĖSTYTOJŲ KVALIFIKACIJOS TOBULINIMAS

2001/2002 m. m. buvo keliama dėstytojų dalykinė ir pedagoginė kvalifikacija trumpalaikiuose kursuose ir seminaruose. Lietuvoje ir užsienyje stažavosi 38 kolegijos dėstytojai (EIF – 4, EKF -8, VVF -8, SPF -5, BŽŪSC -13). Iš jų: Lietuvoje - 7, Ispanijoje - 4, Danijoje - 2, Belgijoje - 3, Lenkijoje - 4, Slovakijoje - 1, Švedijoje - 4, Vokietijoje - 4, Norvegijoje – 1, Austrijoje – 8.

10. MOKSLO TAIKOMOJI VEIKLA

Ypatingą dėmesį skyrėme mokslo taikomajai veiklai. Pagrindinės šios veiklos kryptys ir produktyvumo rodikliai: pranešimai mokslinėse-praktinėse konferencijose, vadovėlių ir kitų mokomųjų knygų leidyba, standartų, reglamentų ir kitų teisės aktų projektų rengimas, ekspertizės, konsultacijos Lietuvos institucijoms.

2001/2002 m. m. buvo parengti 48 pranešimai mokslinėms praktinėms konferencijoms, išleista 21 mokomoji knyga, buvo ruošiamos dalykų studijų programos, konspektai. Taip pat parengta metodinės, dalomosios medžiagos ir kitų mokymo ir mokymosi priemonių:

8 lentelė

Priemonės pavadinimas	Skaičius					Iš viso
	EIF	EKF	VVF	SPF	BŽŪSC	
Metodiniai nurodymai	3	5	6	3	5	22
Praktinių ir savarankiškų darbų užduotys	5	4	8	6	2	25
Praktikos užduotys	-	4	8	-	2	14
Dalomoji medžiaga	-	-	4	6	-	10

Dalyko mokymo metodinis komplektas	-	3	3	43	12	61
Egzaminų, kontrolinių darbų užduotys ir testai	-	13	25	18	2	58
Skaidrės (rinkinys)	1	1	5	1	2	10
Laboratoriniai maketai	3	1	-	-	-	4
Mokomieji standai	-	-	2	-	-	2
Mokomosios kompiuterinės programos	-	-	-	-	-	-
Iš viso	12	31	61	77	25	206

11. MATERIALIEJI IŠTEKLIAI

11.1. PATALPOS

9 lentelė

Rodikliai	Fakultetai ir studijų centras					Iš viso
	EIF	EKF	VVF	SPF	BŽŪSC	
Bendras plotas, m ²	8679	3413	9053	10900	10577	42622
Mokymo patalpų plotas, m ²	2659	2169	4475	6178	6400	21881
Srautinių auditorijų sk./vietų skaičius	3/170	2/180	4/240	1/60	2/120	12/770
Sporto salės plotas, m ²	288	186	621	650	288	2033
Vietų bendrabutyje skaičius	284	230	449	-	195	1158
Vietų valgykloje skaičius	100	100	100	275	100	675

11.2. INFORMACINIŲ TECHNOLOGIJŲ ĮRANGA

10 lentelė

Įranga	Rodiklis											
	2001-10-01						2002-10-01					
	EIF	EKF	VVF	SPF	BŽŪSC	Iš viso	EIF	EKF	VVF	SPF	BŽŪSC	Iš viso
Kompiuterių skaičius	195	104	76	27	74	476	282	134	90	57	86	649
Iš jų panaudota kompiuterizuoti :												
- studijas	17	88	52	10	38	361	226	99	67	35	50	477
- biblioteką	3	6	6	3	11	31	6	10	6	5	11	38
- valdymą	6	11	18	14	25	84	50	25	17	17	25	134
Vienam, studijoms skirtam, kompiuteriui tenkantis studentų skaičius	6,61	12,7	27,46	80	26,81	15	5,1	12,7	22,8	23,3	20,3	12,08
Kompiuterių, prijungtų prie interneto, skaičius	195	102	74	2	52	425	272	120	90	46	60	588
Vienam, prie interneto prijungtam, kompiuteriui tenkantis stud. sk.	6,61	10,95	27,46	400	30,06	15,6	5,3	12,7	22,8	33,9	29,8	13,09

Multimedia projektoriai	1	-	1	-	-	2	1	-	1	1	1	4
Grafoprojektoriai	7	18	19	20	10	74	10	18	19	20	14	81
Vaizdo grotuvai	1	3	1	2	2	9	1	3	1	2	2	9

11.3. BIBLIOTEKOS

11 lentelė

Rodikliai	EIF	EKF	VVF	SPF	BŽŪSC	Iš viso
Plotas, m ²	200,13	119,72	276	400	299	1294,85
Darbo vietų skaičius skaitykloje	30	26	50	62	35	203
Vienai vietai skaitykloje tenkančių studentų skaičius	38,43	47,46	27,94	13	28	27,55
Kompiuterizuotų darbo vietų skaičius skaitykloje	5	12	4	11	11	43
Vienai kompiuterizuotai vietai tenkančių studentų skaičius	230,60	102,83	349,25	74	100	130,05
Registruotų skaitytojų skaičius:	1452	1234	1483	1011	1176	6356
- studentų	1304	1119	1348	814	1007	5592
- dėstytojų ir darbuotojų	143	73	115	144	50	525
- išorės klientų	5	42	20	53	119	239
Apsilankymų bibliotekoje skaičius	37532	57879	109971	35047	52712	293141
Bibliotekos dokumentų fondas (fiz.vnt./pavad.):	47148/ 9747	24473/ 13285	31434/ 9718	39096/ 6470	41794/ 10648	183945/ 49868
Išigyta dokumentų per mokslo metus (fiz.vnt./pavad.):	2440/ 1146	1365/ 468	2721/ 498	1273/ 235	2892/ 392	10691/ 2739
Gauta parama mokslo metais (fiz.vnt./pavad.)	203/ 52	140/ 19	482/ 54	159/ 46	395/ 99	1379/ 270
Dokumentų išduotis per mokslo metus (fiz.vnt.):	57935	95115	123446	48005	62940	387441
Bibliotekos fondo vertė (Lt)	139954,41	231404,78	168070,69	104445,64	107940,22	751815,74

11.4. PRAKTINIO MOKYMO BAZĖ

Kolegijoje buvo 12 praktinio mokymo centrų, 24 laboratorijos. Praktinio mokymo bazė realiomis darbo sąlygomis pateikta lentelėje:

12 lentelė

Studijų programos pavadinimas / Organizacijų pavadinimai
1. Elektronikos technika AB „Vilniaus vingis“, VšĮ „Lietuvos nacionalinis radijas ir televizija“, asociacija „Apsaugos verslo grupė“, UAB „Falc security“ ir kt. Iš viso: 9.
2. Kompiuterinė technika LR Seimas, R.Šertvyčio KŪB „Aiva sistema“, AB „Lietuvos energija“, UAB „Baltic Amadeus“, UAB „Penki kontinentai“, UAB „APM kompiuteriai“ ir kt. Iš viso: 15.
3. Programavimas kompiuteriams Lietuvos pramonės, prekybos ir amatų rūmų asociacija, VšĮ „Statistikos centras“, LR Seimas, UAB „Penki kontinentai“, LR Švietimo ir mokslo ministerija ir kt. Iš viso: 12 .
4. Bankininkystė AB Vilniaus bankas, AB bankas Hansa-LTB .
5. Finansai LR Finansų ministerija, Vilniaus miesto darbo birža, Valstybinė ligonių kasa, Vilniaus apskrities valstybinė mokesčių inspekcija ir kt. Iš viso: 9.

<p>6. Draudimo vadyba UAB „Vilniaus banko gyvybės draudimas”, UAB „Baltijos garantas” ir kt. Iš viso: 7.</p>
<p>7. Buhalterinė apskaita VĮ „Vilniaus tarptautinis oro uostas”, UAB „Biznio mašinų kompanija”, Lietuvos kino studija, LR Seimo Finansų departamentas, UAB „Pačiolis”, UAB „Compservis” ir kt. Iš viso: 90.</p>
<p>8. Verslo vadyba UAB: „Norfos mažmena”, VPT Market, „Iris”, „Vagos prekyba”, „Husgvarna” ir kt. Iš viso: 92.</p>
<p>9. Maitinimo verslo organizavimas Restoranai, kavinės, užkeigos: „Gintaras”, „Lokys”, „Narutis”, „Ida Basar”, „Centrum”. Iš viso: 32.</p>
<p>10. Turizmo ir viešbučių administravimas Turizmo ir kelionių agentūros: „Gintarinė sala”, „Viliota”, „Grūda”, „Vildora”, „Želesa” ir kt. Viešbučiai: „Naujasis Vilnius”, „Šarūnas”, „Baltpark”, „Villon”, „Ida Bassar” ir kt. Iš viso: 34.</p>
<p>11. Įstaigų ir įmonių administravimas Vilniaus miesto savivaldybė, LR Seimas, Lietuvos kino studija, AB bankas Snoras, AB Vilniaus bankas, UAB „Omnitel” ir kt. Iš viso: 33.</p>
<p>12. Reklamos vadyba UAB „Idee fixe”, UAB „Publicum”, UAB „Poligrafas” ir kt. Iš viso: 17.</p>
<p>13. Bendrosios praktikos slauga VU ligoninė Santariškių klinikos, Greitosios pagalbos ligoninė, Šv. Jokūbo ligoninė, Lietuvos onkologijos centras, Psichikos sveikatos centras, Gimdymo namai ir kt. Iš viso: 23.</p>
<p>14. Biomedicininė diagnostika VU ligoninė Santariškių klinikos, Universitetinė vaikų ligoninė, Misionierių ligoninė, Antakalnio poliklinika, Teismo medicinos institutas ir kt. Iš viso: 19.</p>
<p>15. Kineziterapija Universitetinė Antakalnio ligoninė, Sapiegos ligoninė, Specializuoti kūdikių namai, Sanatorija „Pušyno kelias” ir kt. Iš viso: 17.</p>
<p>16. Dietologija Universitetinė vaikų ligoninė, Universitetinė slaugos ir ilgalaikio gydymo ligoninė, Sapiegos ligoninė ir kt. Iš viso: 13.</p>
<p>17. Masažas Antakalnio poliklinika, Misionierių ligoninė, Reabilitacijos centras „Baldžio šilas” ir kt. Iš viso: 7.</p>
<p>18. Higiena Vilniaus visuomenės sveikatos centras, Vilniaus profilaktinės dezinfekcijos stotis, Kauno profilaktinės dezinfekcijos stotis.</p>
<p>19. Veterinarija BĮ UAB „Veta”, L.Udraitės veterinarijos klinika, UAB „Žvėryno veterinarijos gydykla” ir kt. Iš viso: 13.</p>
<p>20. Želdiniai ir jų dizainas UAB „Stebulė”, AB „Lelija”, UAB „Lauko gėlininkystės bandymų stotis” ir kt. Iš viso: 8.</p>
<p>21. Žemės ūkio komercija UAB „Cobra”, UAB „Daigera”, UAB „Varicon”, „Sarma 2000” ir kt. Iš viso: 22.</p>

12. PARAMA STUDENTAMS

Studentams teikiama socialinė parama: mokamos vienkartinės materialinės pašalpos ir premijos, turintiems našlaičio statusą – našlaičio stipendija. Našlaičiai ir socialiai remtini studentai atleidžiami nuo mokesčio už bendrabutį arba šis mokestis sumažinamas.

Studentai premijuojami už aktyvų dalyvavimą fakultetų ir kolegijos studentiškuose renginiuose, sporto varžybose, aktyvią studentų atstovybės veiklą. Studentai nemokamai naudojami internetu.

Studentams teikiamos konsultacijos rašant kursinius darbus, ruošiantis įskaitoms, egzaminams. Individualios konsultacijos teikiamos studentams, grįžusiems po akademinų atostogų, ilgalaikės ligos, derinantiems studijas ir darbą. Taip pat kolegijos studentai nuolat informuojami apie galimybes įsidarbinti bei atlikti praktikas.

Studentus asmeniniais, studijų programų turinio, lengvatų suteikimo ir kitais klausimais konsultuoja administracijos darbuotojai, katedrų vedėjai, esant reikalui psichologijos, teisės ir kitų dalykų dėstytojai.

Sveikatos priežiūros fakultete „Masažo“ studijų programoje studijuoja 22 regėjimo negalia turintys studentai. Masažo specialybės studentai, Lietuvos aklųjų ir silpnaregių sąjungos nariai, gauna 50 % padidintą stipendiją.

13. IŠORINIAI RYŠIAI

13.1. BENDRADARBIAVIMO SUTARTYS

Bendradarbiavimo sutartys sudarytos su šiomis mokslo ir studijų institucijomis:

1. Vilniaus universiteto Fizikos fakultetu bei Matematikos ir informatikos fakultetu.
2. Kauno technologijos universiteto Informatikos fakultetu.
3. Lietuvos žemės ūkio universiteto Ekonomikos fakultetu.
4. Lietuvos veterinarijos akademija.
5. Šiaulių universiteto Pedagogikos fakultetu.

Vilniaus kolegija yra šių asociacijų narė:

1. Europos aukštojo mokslo institucijų asociacijos (EURASHE).
2. Europos aukštųjų vadybos ir verslo administravimo krypties mokyklų tinklas (SPACE).
3. Europos kineziterapijos tinklo aukštajam mokslui (ENPHE).
4. Lietuvos asociacijos INFOBALT.
5. Lietuvos turizmo asociacijos.
6. Lietuvos viešbučių ir restoranų asociacijos.
7. Lietuvos prekybos įmonių asociacijos.
8. Vilniaus pramonės, prekybos ir amatų rūmų.
9. Lietuvos suaugusiųjų švietimo asociacijos.
10. Apsaugos verslo grupė (Elektroninės apsaugos firmų sąjunga).

13.2. DALYVAVIMAS TARPTAUTINIuose PROJEKTuose IR PROGRAMOSE

2001/2002 m.m. Vilniaus kolegija dalyvavo šiose ES programose:

- Socrates/Erasmus;
- Socrates/Erasmus tematinų tinklų projekte (TNP);
- Socrates/Grundtvig;
- Leonardo da Vinčio;
- Kituose projektuose.

Socrates/Erasmus programa

2001/2002 m. m. buvo antrieji Vilniaus kolegijos dalyvavimo Socrates/Erasmus programoje metai. Paraiškoje įtrauktos šios studijų kryptys: vadyba ir verslo administravimas, informatika, informatikos inžinerija, elektronikos inžinerija.

Paraiška pateikta ir gautas finansavimas šioms veiklos sritims:

- dėstytojų mobilumui;
- studentų mobilumui;
- ECTS diegimui vadybos studijų kryptiai.

2001/2002 m. m. pagal Socrates/Erasmus programą bendrauta su 12 užsienio mokymo institucijų iš 7 Europos Sąjungos šalių. Tai:

- GMIT - Galway - Mayo Institute of Technology (Airija);
- Technicum Wien (Austrija);
- University of Applied Sciences and Technologies, Salzburg (Austrija);
- Haute Ecole Paul-Henri Spaak (Belgija);
- Katho - Katholieke Hogeschool Zuid - West - Vlaanderen (Belgija);
- Tietgen Business College (Danija);
- Central Ostrobothnia Polytechnic (Suomija);
- Pohjois-Savo Polytechnic (Suomija);
- Seinajoki Polytechnic Finnish School of SME Business Administration (Suomija);
- Katholieke Hogeschool Leuven - (Belgija);
- Instituto Politécnico de Beja (Portugalija);
- University of the Federal Armed Forces Munich (Vokietija).

Palyginti su praėjusiais dalyvavimo programoje metais dėstytojų mobilumas absoliučiais skaičiais padidėjo, tačiau realus dėstytojų mobilumo įgyvendinimas palyginti su planais sumažėjo. Tam pirmiausia darė įtaką ypatingai sumažėjęs Nacionalinio biudžeto finansavimas, taip pat labai mažos Europos komisijos lėšos.

O studentų mobilumas labai išaugo. Vis dėlto visų numatytų studijuoti į užsienį studentų išsiųsti nebuvo įmanoma dėl nepakankamo programos finansavimo.

13 lentelėje pateikiami duomenys, kiek planuota ir kiek išsiųsta dėstytojų bei studentų visais dalyvavimo Socrates/Erasmus programoje metais:

13 lentelė

	1999/2000 m.m.			2000/2001 m.m.			2001/2002 m.m.		
	Planuota	Išvyko	Įgyvendinimas %	Planuota	Išvyko	Įgyvendinimas %	Planuota	Išvyko	Įgyvendinimas %
Dėstytojai	3	3	100%	7	5	71%	12	7	58%
Studentai	-	-	-	4	3	75%	16	14	87 %

Iš paraiškoje planuotų 8 į Vilniaus kolegiją skaityti paskaitų sulaukta 4 atvykusių Erasmus dėstytojų. Nedidelį atvykstančių dėstytojų skaičių sąlygoja panašios priežastys kaip ir praėjusiais mokslo metais: informacijos apie Lietuvą ir Vilniaus kolegiją bei užsienio dėstytojų iniciatyvos stoka.

Sulaukta ir 2 užsienio studentų, panorusių studijuoti Vilniaus kolegijoje. Vieną studentę, atvykusią iš Portugalijos, priėmė Elektronikos ir informatikos fakultetas, kita studentė, atvykusi iš Danijos, studijų laikotarpį praleido Verslo vadybos fakultete. Vis dėlto priimti studentus iš užsienio dar nėra tinkamai pasiruošta. Pagrindinės priežastys:

- kursų ar atskirų dalykų, dėstomų užsienio kalba, nebuvimas;
- dėstytojų nepasirengimas;
- prastas dėstytojų užsienio kalbos mokėjimas.

Vertinant Socrates/Erasmus programos vykdymą, reikėtų išskirti du aspektus:

Vilniaus kolegijos dėstytojų ir studentų išvykimus bei užsienio dėstytojų atvykimus reikėtų vertinti teigiamai. Išvykę dėstytojai turėjo galimybę susipažinti su partnerių institucijomis, patobulinti užsienio kalbos įgūdžius, kelti savo kvalifikaciją. Studentai įgytą patirtį irgi vertina labai palankiai. Atvykusių užsienio dėstytojų paskaitos taip pat suteikė daug patirties.

Užsienio studentų studijoms Vilniaus kolegijoje dar nėra tinkamai pasiruošta. Pagrindinis dėmesys turėtų būti kreipiamas į dėstytojų užsienio kalbos mokėjimą bei kursų užsienio kalba rengimą.

2001/2002 m. m. taip pat gauta lėšų verslo studijų krypties ECTS informacinį paketą rengti. Pasirinkta verslo vadybos specialybė. Tai jau antras Vilniaus kolegijos rengiamas ECTS paketas. Dėl Europos komisijos lėšų vėlavimo paketo leidyba pratęsta iki 2002-09-30.

Socrates/Erasmus TNP

2001/2002 m. m. buvo antrieji dalyvavimo metai Socrates/Erasmus tematinį tinklų projekte TNP2 kalbų srityje. Šio projekto paprogramės tikslas - užsienio kalbų mokymo kokybės kontrolė aukštesiose mokyklose. Projekto veikloje dalyvavo anglų kalbos dėstytoja Ramunė Jucevičiūtė.

Socrates/Grundtvig

2001/2002 m. m. buvo tretieji dalyvavimo metai Socrates/Grundtvig projekte „Nauja kompiuterių mokymo metodika mažiau kvalifikuotiems žmonėms“, koordinuojamame Austrijos organizacijos BFI Steiermark. Projekto tikslas – įdiegti naujas suaugusiųjų mokymo teorijas į pagrindinį kompiuterių mokymą mažiau kvalifikuotų žmonių ir pagerinti šio mokymo rezultatus bei suteikti galimybę susiduriantiems su sunkumais žmonėms dalyvauti plečiant ir tobulinant informacinę visuomenę.

Leonardo da Vinčio programa

2001/2002 m.m. Vilniaus kolegija koordinavo 4 Leonardo da Vinci programos projektus. Pirmuosius 2 projektus įgyvendino Vilniaus kolegijos tarptautinių ryšių ir marketingo skyrius, kitus du Vilniaus kolegijos Sveikatos priežiūros fakultetas.

Šių projektų įgyvendinimo metu užsienyje turėjo galimybę pasistažuoti 12 Vilniaus kolegijos dėstytojų ir 8 studentai.

Siekiant dar labiau praplėsti Vilniaus kolegijos tarptautinę veiklą, 2002 m. Leonardo da Vinci fondo skelbiamam konkursui buvo rengtos penkios naujos projektinės mobilumo/mainų paraiškos. Trys paraiškos buvo patvirtintos ir gavo finansavimą.

Vilniaus kolegija socialinių partnerių teisėmis taip pat dalyvavo rengiant pilotinius Leonardo da Vinci projektus „Naujas požiūris į projektų valdymą“ ir „IT Mokymų tobulinimas“. Abu projektai buvo atrinkti kaip finansuoti ir bus vykdomi 2002-2004 metais.

Kiti tarptautiniai projektai bei veikla

Pagal dvišalę sutartį Vilniaus kolegijos darbuotojai dalyvavo tarptautiniuose projektuose: „Shapes of Sweden“ - du VIKO darbuotojai buvo išvykę stažuotis į Švediją, „Shapes of Pernu“ - du VIKO darbuotojai buvo išvykę stažuotis į Estiją.

Buvo dalyvauta Tarptautinėje konferencijoje Minske (Baltarusija) bei Tarptautinėje Lenkijos praktinio mokymo firmų mugėje.

Šiais mokslo metais buvo dalyvauta SPACE, EURASHE bei ENPHE veikloje, kurių metu darbuotojai buvo išvykę į susitikimus, posėdžius, konferencijas. Iš viso šiais metais užsienyje pabuvojo 92 kolegijos darbuotojai ir studentai. 14 ir 15 lentelėse pateiktuose duomenyse galime rasti tikslų dalyvavusių įvairiose tarptautinėse programose studentų ir dėstytojų skaičių bei sužinoti išvykų į užsienį pagal įvairius vykdomus projektus kieki.

14 lentelė

Programa	Išvykos dėstytojams	Išvykos studentams	Iš viso
Socrates programa	10	14	24
Leonardo da Vinci programa	12	8	20
Kiti projektai	50	9	59
Iš viso	70	31	103

15 lentelė

Programa	Išvykusių dėstytojų sk.	Išvykusių studentų sk.	Iš viso
Socrates programa	10	14	24
Leonardo da Vinci programa	12	8	20
Kiti projektai	39	9	48
Iš viso	61	31	92

Tarptautinių ryšių skyriaus veiklos finansinė analizė

Išsiplėtus tarptautinių ryšių skyriaus tarptautinei veiklai, labai išaugo tiek tarptautinių programų skiriamos subsidijos, tiek Vilniaus kolegijos investicijos į tarptautinį bendradarbiavimą. Lentelėje 16 pateikiamas palyginimas tarp bendrų sumų, gautų iš tarptautinių programų 2000/2001 ir 2001/2002 m. m. bei VIKO indėlio tais pačiais mokslo metais. Galime teigti, kad VIKO pajamos iš tarptautinių projektų išaugo beveik tris kartus.

16 lentelė

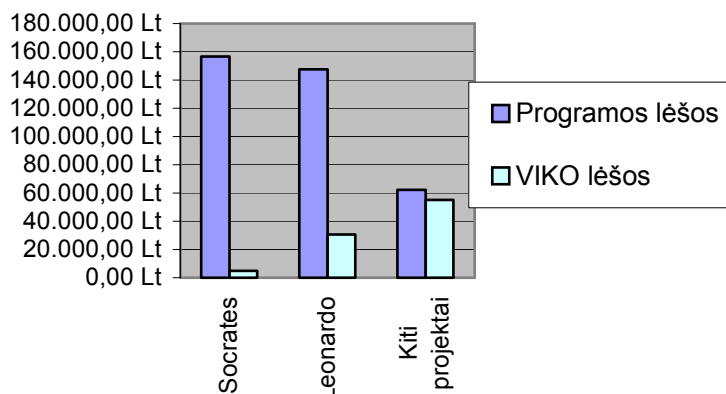
Mokslo metai	Tarptautinių programų skiriamos lėšos (Lt)	VIKO lėšos (Lt)
2001/2002 m.m.	366 551,16	90 952,00
2000/2001 m.m.	136 531,35	37 021,60

Pagal 17 lentelėje pateiktus duomenis ir 1 diagramą galime palyginti pajamas gautas per atskiras programas ir VIKO indėlių programas įgyvendinti.

17 lentelė

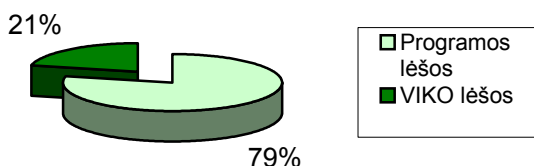
Projekto pavadinimas	Programos lėšos (Lt)	VIKO lėšos (Lt)
SOCRATES/ERASMUS 63246-IC-3-2000-1-LT-ERASMUS-EPS-2 EK lėšos	70081,93	4979,56
SOCRATES/ERASMUS 63246-IC-3-2000-1-LT-ERASMUS-EPS-2 Nacionalinis biudžetas	57490,00	0,00
SOCRATES/GRUNDTVIG88266-cp-1-200-1-AT-grundvigu	29130,93	0,00
Socrates programa. Iš viso	156702,86	4979,56
LT/00/PL/1/0079 Mokymasis ateičiai	28217,81	3851,44
LT/00/PL/1/0131 Sveikatos priežiūrą studijuojančių specialistų stažuotė	57068,97	14260,00
LT/01/EX/1/0192 Kokybės laidavimo sistemos tobulinimas	33324,52	5399,00
LT/01/PL/2/0233 Sveikatos priežiūros specialistų kvalifikacijos kėlimas	28900,00	7.225,00
Leonardo da Vinci programa. Iš viso	147511,30	30735,44
Kiti tarptautiniai projektai	62337,00	55237,00
Kiti tarptautiniai projektai. Iš viso	62337,00	55237,00
Iš viso	366551,16	90952,00

Programos subsidijų ir VIKO indėlio pasiskirstymas 2001/2002 m. m.

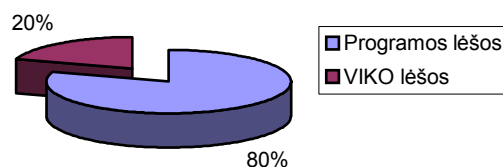


Vis gi programų subsidijų ir VIKO indėlio pasiskirstymo proporcija liko panaši kaip ir 2000/2001 m. m.

Programos subsidijų ir VIKO lėšų indėlio pasiskirstymo proporcija 2000/2001 m.m.



Programos subsidijų ir VIKO lėšų indėlio pasiskirstymo proporcija 2001/2002 m.m.



14. VIEŠIEJI RYŠIAI

Tikslai:

- formuoti palankų VIKO įvaizdį;
- įgyti pripažinimą visuomenės ir jos grupių: tarp moksleivių, studentų, darbdavių.

Parengtos reklamos priemonės: VIKO reklaminius bukletus, studijų programų reklaminius lapelius, paskelbta studentų priėmimo į Vilniaus kolegiją 2002 m. tvarka žiniasklaidoje, plakatuose ir leidiniuose. Reklama apie VIKO, VIKO fakultetus, studijų programas platinama parodose: tarptautinėje turizmo, sporto ir laisvalaikio – VIVATTUR 2002, tarptautinėje informacijos visuomenės technologijų – INFOBALT 2001, tarptautinėje švietimo ir mokslo – MOKSLAS 2002. Tai pat informacija teikiama darbdaviams mokomųjų ir baigiamųjų praktikų metu. Reklamos išlaidos sudarė 14469,43 Lt.

Atnaujintas VIKO logotipas, parengtos VIKO reklaminę stilių formuojančios priemonės: VIKO aplankas dokumentams ir reklaminei medžiagai, VIKO aplankas absolventų diplomams, rašikliai, kompiuteriniai kilimėliai pelei, VIKO pašto rekvizitų lipdukai vokams, vizitinės kortelės, marškinėliai, kepuraitės, kalendorinės vadovų knygos, padėkos raštai. Iš viso atlikta darbų už 23770 Lt.

Fakultetuose ir studijų centre organizuoti renginiai pateikti lentelėje:

<p>1. Studentų konkursai Respublikinis Lietuvos kolegijų ir aukštesniųjų mokyklų elektronikos specialybių studentų konkursas P. Rimkaus prizui laimėti, Lietuvos kolegijų studentų konkursas e-paštu „ Informacinės technologijos ”, varžybos tema „ Mechatronika ”, konkursas tema „ Stekas – apskaita ”.</p>
<p>2. Sporto renginiai Sporto varžybos fakultetuose ir tarp fakultetų Lietuvos kolegijų II-osios sporto žaidynės, Vilniaus kolegijos studentų sporto šventė, respublikinės finalinės kolegijų futbolo varžybos, turnyras Pašilaičių taurei laimėti, vyrų krepšinio „ Sostinės” taurės varžybos ir kt.</p>
<p>3. Seminarai, konferencijos Respublikinė Lietuvos kolegijų studentų mokslinė konferencija „ Verslas ir vadyba 2002 ”, respublikinis seminaras-leidinių pristatymas „ Kalbos kultūros studijų efektyvinimas ”, respublikinė konferencija „ Neuniversitetinių studijų rezultatų vertinimas ”, VIKO konferencija „ Kelyje į bendrus Europos namus ”, susitikimas-seminaras „ Vokiečių kalbos dėstymo metodikos tobulinimas ”, seminaras „ Informacinių technologijų taikymas užsienio kalbų mokyme ”, seminaras Lietuvos aukštesniųjų mokyklų ir kolegijų dėstytojams tema „ Gimti sveikam ”, mokomasis seminaras „ Traumų prevencija ir pirmoji pagalba vaikams ”, konferencija „ Priemiestinio ūkio verslų plėtra ”, praktinė konferencija vidaus rinkos kontrolės klausimais ir kt.</p>
<p>4. Susitikimai , pokalbiai Susitikimai su Mokestinių ginčų komisijos prie LRV pirmininko patarėju G.Vaicekausku, VMI vidaus audito skyriaus viršininko pavaduotoju V. Vitkevičiumi, LR Seimo Ekonomikos komiteto pirmininku V. Uspaskich tema „Lietuvos ekonomika ir jos perspektyvos”, susitikimas su Jaunimo centro vadovu A.Stravinsku tema „ Jaunimo įsidarbinimo galimybės”, pokalbis su LR Seimo nariu A.Butkevičiumi apie Lietuvos pasirengimą narystei Europos Sąjungoje, susitikimas su pranciškonų vienuoliu-broliu Astijumi jaunimo problemų tema ir kt.</p>
<p>5. Parodos Dalyvavimas tarptautinėse parodose Lietuvos parodų centre LITEXPO: VIVATTUR 2002, INFO BALT 2001, „ Mokslas 2002”; teminės parodos, ekspozicijos fakultetų bibliotekose.</p>
<p>6. Studentiški renginiai Pirmakursių krikščynos, VIKO šauniausios grupės rinkimai, specialybių savaitės, šventinis diplomų įteikimas absolventams, šventė – Užgavėnių papročiai, kalėdiniai koncertai ir vaidinimai bei kt.</p>

Populiarinant VIKO, respublikinėje spaudoje buvo publikuota 20 kolegijos darbuotojų, žurnalistų straipsnių ir interviu.

Buvo atlikti taikomieji tyrimai: 2001 m. įstojusiujų į VIKO analizė, 2001 m. VIKO baigusiujų absolventų įsidarbinimo analizė, Vilniaus kolegijos absolventų nuomonės tyrimas.

15. VILNIAUS KOLEGIJOS PATALPŲ RENOVACIJA 2002 METAIS

Eil. Nr.	Objektas	Darbų pavadinimas	Kaina Lt (be PVM)
1.	EIF Jasinskio g. 15	Vienuolikos auditorijų ir kabinetų remontas	64690,00
		1-o ir 2-o aukštų koridoriaus, fasado, įėjimo laiptų, sanitarinių mazgų remontas	85711,00
		Kiemo tvarkymas	2100,00

		Grotų, tvorų gamyba ir įrengimas	24965,00
		Stogo remontas	3470,00
		Plastikinių langų įrengimas	10144,00
		Apsaugos sistemų kamerų įrengimas	8940,00
	Bendrabutis Nr.1, Verkių 45	Koridorių remontas	97972,00
Iš viso :			297992,00
2.	EKF Naugarduko g. 5	Srautinės auditorijos įrengimas, dviejų auditorijų remontas ir 2-o aukšto auditorijų perdažymas	49623,72
		2-o aukšto balkono uždengimas, metalinių durų sumontavimas (išėjimas į kiemą ir į balkoną)	21983,40
		Fasadinių laiptų remontas	14916,38
		26 plastikinių langų įrengimas	14949,42
	Bendrabutis Nr.2 Šaltkalvių 14	Metalinių durų sumontavimas (išėjimas į kiemą ir į rūsi)	2298,00
Iš viso :			103770,92
3.	VVF Didlaukio g. 46	Koridorių, holo, budėtojų darbo vietos remontas	109038,00
		Penkių auditorijų remontas	26984,00
		Plastikinių langų įrengimas	12411,00
		Aktų salės scenos rekonstrukcija	12460,00
	Bendrabutis Nr.3 Didlaukio g. 61	Keturių kambarių remontas	25496,00
Iš viso :			186389,00
4.	SPF Didlaukio g. 45	Stogo dangos remontas	35302,63
Iš viso :			35302,63
5.	BŽŪSC Vilniaus raj. Buivydiškės	Praktinio mokymo kabineto įrengimas	21314,00
		Šalto vandens tiekimo vamzdynų keitimas, sanitarinių mazgų remontas, dušo kabinų , karšto vandens plokštelinio vandens šildytuvo įrengimas. 4 plastikinių langų įrengimas.	125790,00
Iš viso :			147104,00
6.	TSC Pamėnkalnio g. 15/6	Dviejų auditorijų remontas	9300,00
		Bibliotekos remontas	1879,00
Iš viso :			11179,00
7.	PDF Palydovo g. 29	Karšto ir šalto vandens vamzdynų ir santechninių prietaisų keitimas	31000,00
Iš viso :			31000,00
Iš viso kolegijoje :			812737,55

16. FINANSŲ VALDYMAS

16.1. BENDROJI DALIS

2002 metai buvo tolimesnės Vilniaus kolegijos plėtros, darbo organizavimo ir valdymo struktūros pasikeitimų metai.

Remiantis Lietuvos respublikos Švietimo ir mokslo ministro 2002-08-13 ir 2002-08-30 įsakymais Nr.1418 ir Nr.1512 ir reorganizavus Vilniaus aukštesniąsias pedagogikos ir technologijos mokyklas, įsteigti Vilniaus kolegijos Pedagogikos fakultetas ir Technologijų studijų centras.

Pradėjus įgyvendinti neuniversitetinio aukštojo mokslo lengvosios pramonės specialistų rengimo studijų programas, Vilniaus kolegijoje įsteigtas Aprangos studijų centras, pradėta vystyti naują telekomunikacijų studijų programą Elektronikos ir informatikos fakultete.

Kolegijos plėtros procesas turėjo įtakos 2002 metų biudžeto išlaidų įvykdymo metinės atskaitomybės rodikliams.

2003 m. sausio 1d. Vilniaus kolegijos išlaidų sąmatų vykdymo balanse pateikti šie pagrindiniai rodikliai:

Vilniaus kolegijos fakultetuose ir studijų centruose pagal apyskaitą 2003 m. sausio 1 d. buvo

- 3615 dieninių studijų valstybės finansuojamų studentų;
- 33 vakarinių studijų valstybės finansuojami studentai;
- 1521 neakivaizdinių studijų valstybės finansuojamas studentas;
- stipendijas gauna 71 % studentų;
- vidutinė mėnesinė vieno studento stipendija 101 Lt;
- bendrabučiuose gyvena 1888 žm.;
- vidutinė mėnesinė bendrabučio nuomos kaina vienam studentui 58 Lt;
- vidutinis mėnesinis pedagoginių darbuotojų darbo užmokestis 1078,94 Lt;
- vidutinis mėnesinis kitų darbuotojų darbo užmokestis 577 Lt.

Palyginti su 2001 metais vieno pedagoginio personalo darbuotojo vidutinis darbo užmokestis padidėjo 41 litu, o kitų darbuotojų vidutinis atlyginimas sumažėjo 47 litais.

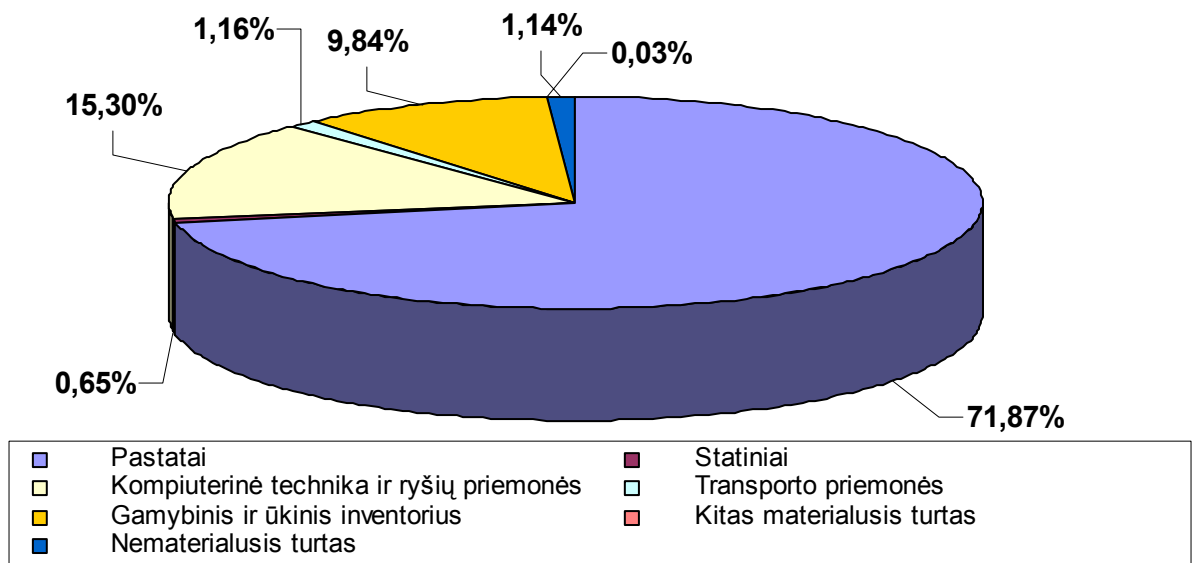
16.2. ILGALAIKIS MATERIALUSIS IR NEMATERIALUSIS TURTAS, ATSARGOS IR TRUMPALAIKIS MATERIALUSIS TURTAS

2003 m. sausio 1d. Vilniaus kolegijos ilgalaikio turto balansinė vertė buvo 29768,6 tūkst. litų.

Iš jų :

▪ pastatai	21394,4 tūkst. litų;
▪ statiniai	194,2 tūkst. litų;
▪ kompiuterinė technika ir ryšių priemonės	4554,7 tūkst. litų;
▪ transporto priemonės	345,1 tūkst. litų;
▪ gamybinis ir ūkinis inventorių	2930,4 tūkst. litų;
▪ kitas materialusis turtas	9,1 tūkst. litų;
▪ nematerialusis turtas	340,7 tūkst. litų.

Ilgalaikio turto struktūra



2002 metais įsigyta naujo ilgalaikio turto iš Specialistų rengimo ir Specialiųjų lėšų programų lėšų už 443,0 tūkst. litų, gauta 74,3 tūkst. ilgalaikio turto parama, nurašyta netinkamo naudoti ilgalaikio turto už 112,5 tūkst. litų.

Kompiuterinės technikos ir ryšių priemonių įsigyta už 307,5 tūkst. litų, ūkinio inventoriaus ir baldų už 103,1 tūkst. litų, kito ilgalaikio turto už 32,4 tūkst. litų.

Trumpalaikio materialiojo turto likutis 2003 m. sausio 1d. sudarė 2629,5 tūkst. litų. Palyginti su metų pradžia trumpalaikio turto balansinė vertė padidėjo 391,8 tūkst. litų. Iš Specialistų rengimo ir Specialiųjų lėšų programų lėšų įsigyta trumpalaikio turto už 382,5 tūkst. litų, gauta paramos už 32,9 tūkst. litų, įsigyta iš kitų šaltinių už 45,8 tūkst. litų, nurašyta per metus trumpalaikio turto už 69,4 tūkst. litų.

Atsargų likutis metų pabaigoje sudaro 247,3 tūkst. litų. Palyginti su metų pradžia atsargų likutis sumažėjo 30,1 tūkst. litų.

Metinė turto, atsargų, piniginių lėšų, įsipareigojimų inventorizacija buvo atlikta 2002 m. lapkričio 01 dienai. Reorganizuotose į Vilniaus kolegijos padalinius mokyklose inventorizacijos atliktos 2002 m. rugsėjo 1 dienai. Inventorizacijos metu materialinių ir piniginių vertybių trūkumo ir pertekliaus nenustatyta.

16.3. PINIGAI, FINANSINIS TURTAS

2002 m. sausio 1d. biudžetinių lėšų sąskaitoje susidarė 58,5 tūkst. litų Specialiųjų lėšų 7.03 programos likutis. Šios lėšos bus panaudotos 2003 metų I-ajame ketvirtyje Lietuvos Respublikos Finansų ministerijos Iždo departamentui Vilniaus kolegijos 2003-01-20 rašte Nr.124-150 nurodytų išlaidų straipsniams padengti pagal patvirtintą išlaidų sąmatą.

Piniginės lėšos iš kasos įmokėtos į sąskaitas banke. Banko įstaigos patvirtinti nepanaudotų piniginių lėšų 2003 m. sausio 1d. likučiai yra tokie:

- lėšų, gautų už teikiamas paslaugas 655585,24 Lt;
- pavedimų lėšų 586262,27 Lt;
- valiutinių lėšų (specialiosios lėšos) 27647,60 Lt.

Teikiamų paslaugų (specialiųjų lėšų) sąskaitos banke likutį sudaro mokesčiai už studijas ir valstybės finansuojamų studentų studijų įmokos, sumokėtos už 2002/2003 m. m. pirmąjį semestrą, į kurį įeina ir 2003 metų sausio mėnuo.

Pavedimų lėšų sąskaitos likutį sudaro individualių studijų įmokos, nebaigtų vykdyti tarptautinių projektų ir kitų įmonių bei įstaigų pavedimai.

Vilniaus kolegijos finansinį turą sudaro 1995 metais įsigytos UAB "Alnos mokymo centras" 10000 litų vertės paprastosios akcijos.

16.4. BIUDŽETINIS FINANSAVIMAS BIUDŽETO IŠLAIDŲ SĄMATOS VYKDYMAS

2002 metais Specialistų rengimo programos įgyvendinimui numatyta 17573,5 tūkst. litų. Visos valstybės biudžeto lėšos programą įgyvendinti buvo gautos.

Specialiųjų lėšų programą įgyvendinti sąmatoje numatyta 2730,0 tūkst. litų. Programą finansuoti Vilniaus kolegija valstybės biudžetui sąmatai vykdyti pervėdė reikalingas lėšas. Iš valstybės biudžeto negauta 0,5 tūkst. Lt. Šis neatitikimas susidarė dėl NAVISION apskaitos sistemos nesklaidumo: Vilniaus kolegijos kompiuteris šios sumos neleidžia užsakyti, o Finansų ministerijos Iždo departamente ši suma atspindėta kaip suma, kuriai apmokėti negauta mokėjimo paraiška.

Be šių pagrindinių biudžetinio finansavimo šaltinių, Vilniaus kolegija 2002 metais buvo gavusi 39,7 tūkst. litų įgyvendinti Valstybinės kalbos kultūros programą. Lėšas fakultetai ir studijų centrai panaudojo pagal paskirtį.

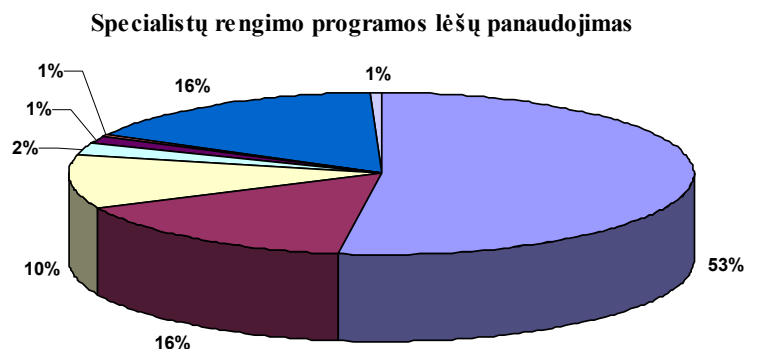
Švietimo ir mokslo ministro įsakymais papildomai buvo skirtos lėšos įgyvendinti tikslines programas: Informacinių technologijų studijų programų tobulinimui buvo gautas 22,1 tūkst. litų praėjusiais metais nepanaudotas lėšų likutis, Informatikų rengimo programai buvo skirta 80,0 tūkst. litų ir Jaunojo elektroniko konkurso organizavimui 0,7 tūkst. litų. Visas šias lėšas pagal paskirtį panaudojo Elektronikos ir informatikos fakultetas

Vilniaus kolegijai skirti Mokslinių tyrimų, orientuotų į žinių visuomenės kūrimą, projekto 20,0 tūkst. litų buvo panaudoti steigiamo Visorių informacinių technologijų parko, kompiuteriams pirkti.

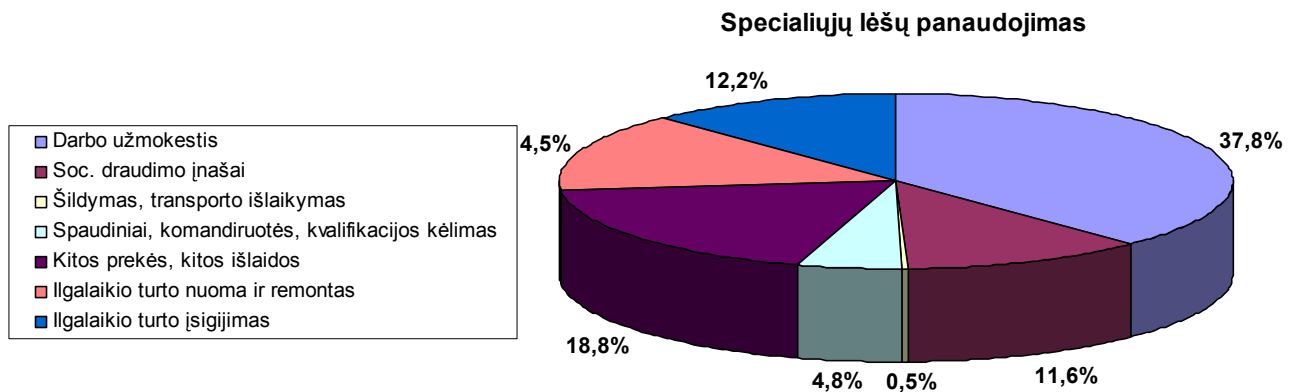
Švietimo ir mokslo ministerijos Švietimo aprūpinimo centras Vilniaus kolegijai mokomajai literatūrai įsigyti skyrė 5,8 tūkst. litų. Šios lėšos panaudotos papildyti fakultetų ir studijų centrų bibliotekų fondus.

Specialistų rengimo programos lėšos 2002 metais buvo naudojamos pagal išlaidų straipsnius taip:

■ Darbo užmokestis
■ Soc. draudimo įnašai
□ Šildymas, elektros energija, ryšių paslaugos, transporto išlaikymas, vandentiekis ir kanalizacija
□ Kitos prekės, kitos išlaidos
■ Ilgalaikio turto remontas
■ Kvalifikacijos kėlimas, spaudiniai, komandiruotės
■ Stipendijos
□ Ilgalaikio turto įsigijimas



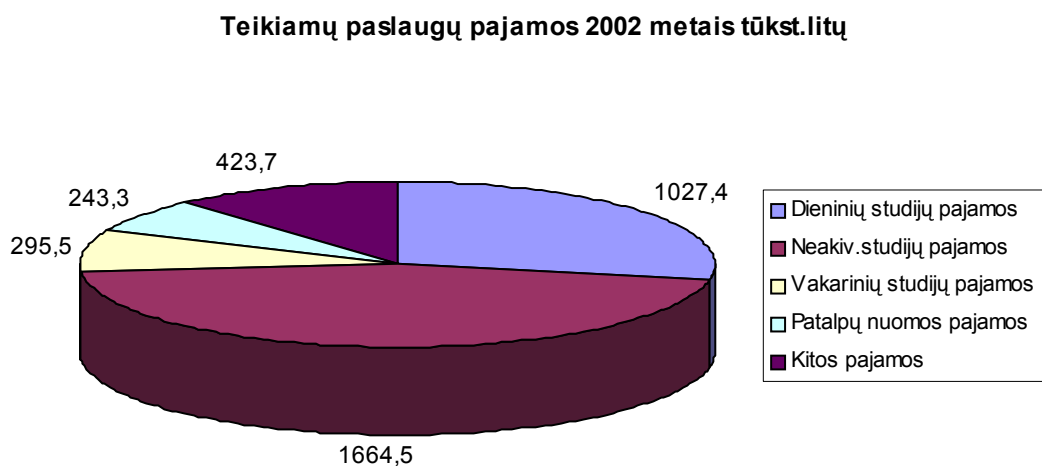
Specialiųjų lėšų panaudojimas pagal išlaidų straipsnius:



Naudojant 2002 metų Specialiųjų lėšų programos lėšas buvo laikomasi išlaidų sąmatose patvirtintų dydžių. Kitų išlaidų straipsnyje faktiškų ir kasinių išlaidų neatitikimas susidarė dėl pridėtinės vertės mokesčio apskaitos biudžetinėje įstaigoje ypatumų.

16.5. PAJAMOS

Vilniaus kolegija 2002 metais gavo 3654,4 tūkst. litų teikiamų paslaugų pajamų, kurios pagal naują tvarką pervedamos į valstybės biudžeto pajamas, o vėliau biudžetas šias lėšas gražina kaip valstybės biudžeto lėšas, skirtas Specialiųjų lėšų programai finansuoti. Teikiamų paslaugų pajamų struktūra parodyta diagramoje.



Lentelėje pateikiami duomenys apie fakultetų ir studijų centrų 2002 metais gautas teikiamų paslaugų pajamas (įskaitant 2003 metų sausio mėn. tenkančias pajamas), kurias pervedus į valstybės biudžeto pajamas gaunamas biudžeto finansavimas 2002 metais Specialiųjų lėšų programa, o nuo 2003 metų Švietimo plėtojimo programa:

20 lentelė (tūkst. litų)

Pajamų pavadinimas	EIF	EKF	VVF	SPF	BŽŪSC	PDF	TSC	ASC	Central. fondas	Iš viso
Dieninių studijų	290,1	317,1	261,7	21,7	13,7	10,5	1,8	6,8	104,0	1027,4
Neakivaizdinių studijų	153,5	272,6	166,9	1,9	162,9	93,8		5,0	807,9	1664,5
Vakarinių studijų	193,0		70,5			0,9			31,1	295,5
Patalpų nuoma	74,7	40,7	22,4	24,1	54,8	12,8	13,6		0,2	243,3
Kursai	29,5			35,7						65,2
Kitos pajamos	3,4	0,4	1,2		10,9	0,6	3,5		338,5	358,5
Iš viso pajamų	744,2	630,8	522,7	83,4	242,3	118,6	18,9	11,8	1281,7	3654,4

Vilniaus kolegija 2002 metais įvairių įstaigų ir asmenų pavedimus vykdyti gavo 745,4 tūkst. litų. Didžiausią pagal pavedimus gautų lėšų dalį -512,5 tūkst. litų sudarė išlyginamųjų studijų pajamos.

Tarptautinius Leonardo da Vinci ir Socrates/Erasmus projektus įgyvendinti gauta 250,2 tūkst. litų.

Šios lėšos pagal patvirtintas sąmatas buvo naudojamos 2002 metais. Nepanaudotų lėšų likutis bus panaudotas 2003 metais.

Vilniaus kolegija iš studentų už bendrabučius, gyventojų už butus, nuomininkų už komunalines paslaugas 2002 metais surinko 1892,0 tūkst. litų. Šios lėšos buvo panaudotos Specialistų rengimo programos kitų išlaidų darbams, prekėms ir paslaugoms išlaidų straipsniams atstatyti.

Apibendrinant anksčiau išdėstytą informaciją, Vilniaus kolegijos 2002-ųjų metų lėšų struktūra pagal visus finansavimo šaltinius parodyta diagramoje.

